

PJ-Evaluation

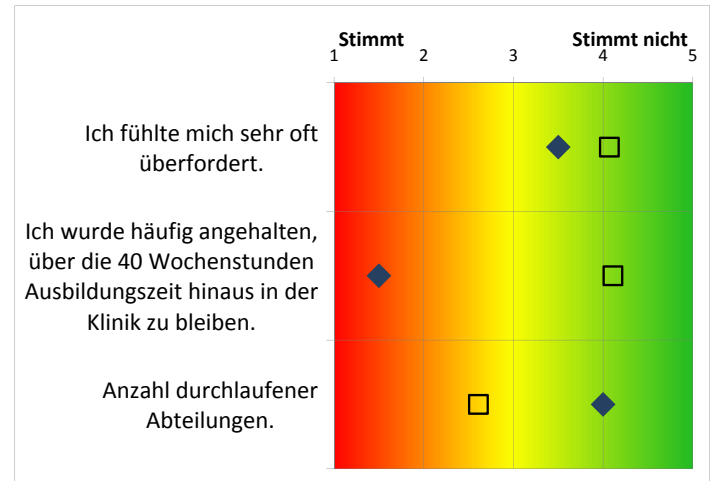
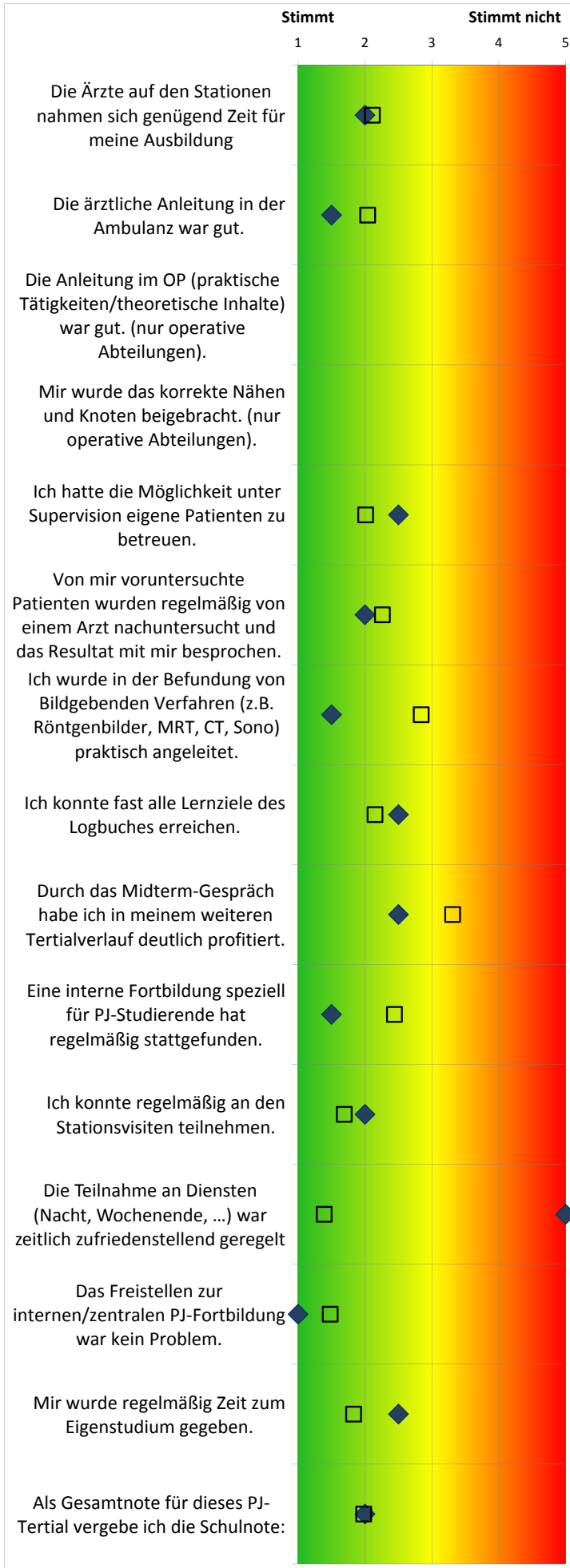
Nachstehend finden Sie die PJ-Evaluation der Medizinischen Fakultät der Universität zu Köln. Damit wird die Forderung der Approbationsordnung für Ärzte umgesetzt, die Ausbildung zu evaluieren und deren Ergebnisse bekannt zu geben (§3, Abs. 7).

Seit Herbst 2012 ist es an der Medizinischen Fakultät der Universität zu Köln für PJ-Studierende verpflichtend, jedes Tertial zu evaluieren. Dabei sind in den folgenden Diagrammen die Daten aus dem Herbst 2012 und dem Frühjahr 2013 zusammengefasst. Die von den PJ-Studierenden ausgefüllten Fragebögen bestehen dabei aus 19 Fragen, die unterschiedliche Aspekte des PJ bewerten sollen sowie einem Freitextanteil.

Im nachfolgendem Diagramm werden die Daten wie folgt dargestellt:

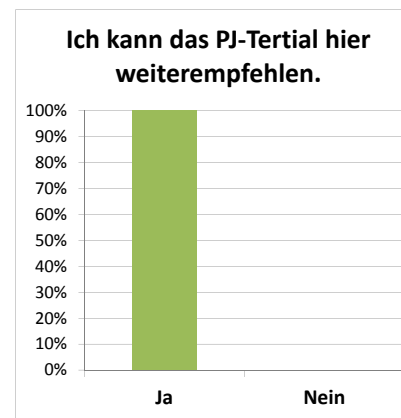
- Mittelwerte der Inneren Abteilung der angegebenen Klinik gegen Mittelwerte aller Innerer Abteilungen aller Kliniken
- Mittelwerte der Chirurgischen Abteilung der angegebenen Klinik gegen Mittelwerte aller Chirurgischen Abteilungen aller Kliniken
- Mittelwerte des Wahlfachs der angegebenen Klinik gegen Mittelwerte aller Wahlfächer aller Kliniken

Bei kleinen N-Zahlen werden die Evaluationsergebnisse gesammelt und ab N=2 gebündelt veröffentlicht.



◆ Mittelwert Abteilung der Klinik

□ Mittelwert aller Wahlfächer



N= 2

Ich kann das PJ-Tertial weiterempfehlen, weil ...

Mir hat besonders gut gefallen

Mir hat nicht so gut gefallen ...

Folgende Verbesserungsvorschläge habe ich an die Ausbildungsklinik:

Student 1 sehr gute Betreuung, tolle Geräte

die 1:1 Betreuung durch Ärzte; der technische Standard; das Arbeitsklima

die langen Arbeitszeiten; Essen war kostenpflichtig, trotz anderer Angaben in Selbstauskunft

Studientag dringend erforderlich, oder Anpassung der Arbeitszeiten

Student 2 das Ärzteteam ist sehr freundlich und bringen auch vieles bei, wenn es genug Zeit gibt. Nachteil: habe keine Befundungen selbstständig gemacht, hier nur geguckt.

Stimmung im Team, kein Stress in der Arbeit. Fachliteratur war immer zu erhalten, außerdem es gab "Lehr-sammlung" von Röntgen-Bildern: gute Übungsmöglichkeit!

keine selbstständige Tätigkeit. Keine Möglichkeit z.B. Sono-Kurs zu erlernen. CT, MRT und besonders Röntgen-Abteilungen waren sehr informativ

selbstständig befunden lassen und danach besprechen